



JEEP® WRANGLER

SAHARA



Gasolina

EXTERIOR Y ESTILO

- Llantas de aluminio de 18" (45,7 cm) en gris Baltic
- Pasos de rueda laterales
- Guardabarros del color de la carrocería
- Techo duro de 3 piezas del color de la carrocería
- Luces LED completas
- Cristal de protección solar tintado
- Nueva parrilla delantera de 7 ranuras

INTERIOR

- Asientos de vinilo de alta calidad con costura
- Asientos delanteros y volante calefactados
- Asientos delanteros eléctricos ajustables en 8 posiciones
- Asiento eléctrico con ajuste lumbar en 4 direcciones para el conductor
- Aire acondicionado automático de dos zonas
- Sistema de audio Alpine de 9 altavoces
- Botón de arranque sin llave y entrada pasiva
- Radio NAV de 12,3" (31 cm)
- Panel TFT de 7" (17,8 cm)

CONFORT Y COMODIDAD

- Cámara de marcha atrás
- Sensores de aparcamiento delanteros y traseros
- Cristal Gorilla
- Alarma de seguridad
- Pack fumador

SEGURIDAD

- ACC con Stop
- Advertencia de colisión frontal
- Detección de ángulo muerto con trayectoria transversal trasera
- Aviso de colisión FWD
- Airbags laterales de cortina

Híbrido enchufable 4xe

EXTERIOR Y ESTILO

- Llantas de aluminio de 18" (45,7 cm) en gris Baltic
- Rock rails laterales
- Guardabarros del color de la carrocería
- Techo duro de 3 piezas del color de la carrocería
- Luces LED completas
- Cristal de protección solar tintado
- Nueva parrilla delantera de 7 ranuras

INTERIOR

- Asientos de vinilo de alta calidad con costura
- Asientos delanteros y volante calefactados
- Asientos delanteros eléctricos ajustables en 8 posiciones
- Asiento eléctrico con ajuste lumbar en 4 direcciones para el conductor
- Aire acondicionado automático de dos zonas
- Sistema de audio Alpine de 9 altavoces
- Botón de arranque sin llave y entrada pasiva
- Radio NAV de 12,3" (31 cm)
- Panel TFT de 7" (17,8 cm)

CONFORT Y COMODIDAD

- Cámara de marcha atrás
- Sensores de aparcamiento delanteros y traseros
- Cristal Gorilla
- Alarma de seguridad
- Pack fumador

SEGURIDAD

- ACC con Stop
- Advertencia de colisión frontal
- Detección de ángulo muerto con trayectoria transversal trasera
- Aviso de colisión FWD
- Airbags laterales de cortina
- Aviso de salida de carril
- Detección de conductores somnolientos
- Información sobre señales de tráfico

RUBICON



Gasolina

EXTERIOR Y ESTILO

- Llantas de aluminio de 17" (43 cm)
- Pasos laterales
- Guardabarros negros
- Techo duro negro de 3 piezas
- Luces LED completas
- Cristal de protección solar tintado
- Nueva parrilla delantera de 7 ranuras

INTERIOR

- Asientos de vinilo Nappa con inserciones de cuero
- Asientos delanteros y volante calefactados
- Asientos delanteros eléctricos ajustables en 8 posiciones
- Asiento eléctrico con ajuste lumbar en 4 direcciones para el conductor
- Aire acondicionado automático de dos zonas
- Sistema de audio Alpine de 9 altavoces
- Botón de arranque sin llave y entrada pasiva
- Radio NAV de 12,3" (31 cm)
- Panel TFT de 7" (17,8 cm)
- Alfombra acústica en la zona de los asientos delanteros

CONFORT Y COMODIDAD

- Cámara frontal y trasera
- Sensores de aparcamiento delanteros y traseros
- Desconexión electrónica de la barra estabilizadora
- Gorilla glass
- Alarma de seguridad
- Pack fumador
- Alfombrillas All Weather

SEGURIDAD

- ACC con Stop
- Advertencia de colisión frontal
- Detección de ángulo muerto con trayectoria transversal trasera
- Aviso de colisión FWD
- Airbags laterales de cortina

Híbrido enchufable 4xe

EXTERIOR Y ESTILO

- Llantas mecanizadas de aluminio de 17" (43 cm) con embellecedores negros
- Rock rails
- Guardabarros negros
- Techo duro negro de 3 piezas
- Luces LED completas
- Cristal de protección solar de tinte intenso
- Nueva parrilla delantera de 7 ranuras

INTERIOR

- Asientos de vinilo Nappa con inserciones de cuero
- Asientos delanteros y volante calefactados
- Asientos delanteros eléctricos ajustables en 8 posiciones
- Asiento eléctrico con ajuste lumbar en 4 direcciones para el conductor
- Aire acondicionado automático de dos zonas
- Sistema de audio Alpine de 9 altavoces
- Botón de arranque sin llave y entrada pasiva
- Radio NAV de 12,3" (31 cm)
- Panel TFT de 7" (17,8 cm)


CONFORT Y COMODIDAD

- Cámara frontal y trasera
- Sensores de aparcamiento delanteros y traseros
- Desconexión electrónica de la barra estabilizadora
- Gorilla glass
- Alarma de seguridad
- Pack fumador

SEGURIDAD

- ACC con Stop
- Advertencia de colisión frontal
- Detección de ángulo muerto con trayectoria transversal trasera
- Aviso de colisión FWD
- Airbags laterales de cortina
- Aviso de salida de carril
- Detección de conductores somnolientos
- Información sobre señales de tráfico

Precio de venta recomendado por el fabricante IVA incluido a partir del MES/DÍA/AÑO

Tipo de motor	Motorización	Emisiones combinadas de CO ₂ en g/km	Consumo combinado en l/100km	SAHARA	RUBICON
Gasolina	2.0L TC GME ESS	4 puertas: 250 (Sahara)* - 269 (Rubicon)*	4 puertas: 10,4 (Sahara)* - 11,4 (Rubicon)	81.000 €	83.000 €
 Híbrido enchufable	2.0L Turbo híbrido enchufable	73,5 (Sahara)* - 90,8 (Rubicon)*	3,26 (Sahara)* - 4,02 (Rubicon)*	85.950 €	88.450 €

*Datos previos a la homologación

4XE PLUG-IN HYBRID 4XE HÍBRIDO ENCHUFABLE		SAHARA		RUBICON
COD		PRECIO		
AEN	GRUPO DUAL TOP - Capota negra sunrider premium - Bolsa de almacenamiento del panel Freedom - Techo duro de 3 piezas del color de la carrocería (sólo Sahara)	3.050 €	●	●
AJS	GRUPO MOPAR DE DOBLE PUERTA CON PARTE SUPERIOR PREMIUM - Puertas de medio batiente	4.620 €	●	●

		SAHARA	RUBICON
	PRECIO		
GASOLINA OPCIONAL			
Capota eléctrica negra	2.750 €	-	0
Neumáticos todo terreno 255/70r18	200 €	0	-
Llantas mecanizadas de 17" (43 cm)	400 €	-	0






HÍBRIDO ENCHUFABLE 4XE OPCIONAL			
Alfombrillas Mopar	110 €	0	0
Capota eléctrica negra	2.750 €	-	0
Parrilla Mopar performance negro satinado	150 €	-	0
Neumáticos todo terreno Lt255/75r17c	200 €	-	0
Llantas 20x8.0 mecanizadas/pintadas en gris	400 €	0	-
Amarre para parabrisas Mopar	xxx €	0	0




■ estándar - no disponible 0 opcional

	4		PUERTAS4 PUERTAS ESS	
	2.0 4XE HÍBRIDO ENCHUFABLE		2.0L TC GME ESS	
TRIM	SAHARA	RUBICON	SAHARA	RUBICON
Chasis	Carrocería sobre bastidor		Carrocería sobre bastidor	
Tipo de transmisión	4WD ATX de 8 velocidades		4WD ATX de 8 velocidades	
Sistema de tracción	4X4		4X4	
Caja de transferencia	Selec-Trac® de tiempo completo 2,72:1	Rock-Trac® a tiempo completo 4:1	Selec-Trac® de tiempo completo 2,72:1	Rock-Trac® a tiempo completo 4:1
Longitud (mm)	4882		4882	
Anchura (mm)	1894		1894	
Altura con techo duro (mm)	1838	1848	1838	1848
Altura con capota (mm)	1891	1901	1891	1901
Distancia entre ejes (mm)	3008		3008	
Ángulo de dirección: rueda interior/exterior	41°/34.4°		41°/34.4°	
Diámetro de giro (m)	12,28		12,28	
Giros de la dirección (de bloqueo a bloqueo)	3,24		3,24	
Ángulo de aproximación/salida/salida	35.8°/30.8°/20.2°	36.6°/31.8°/21.4°	35.4°/30.7°/20.0°	36°/31.4°/20.8°
Distancia máxima al suelo (mm)	242	253	242	252
Clasificación del sendero	8	9	8	9
Vadeo del agua (mm/kmph)	762/8		762/8	
Capacidad	5		5	
Frenos delanteros	Disco ventilado 330x28mm		Disco ventilado 330x28mm	
	Frenos traserosDisco ventilado 345x22mm		Disco ventilado 345x22mm	
Eje delantero	Dana M210 HD Bloqueo del eje	Dana M210 HD Bloqueo del eje	"Dana M186 LD Eje Abierto"	"Dana M210 Bloqueo del eje HD"
Eje trasero	Dana M220 HD Bloqueo del eje	Dana M220 HD Bloqueo del eje	"Dana M200 Eje HD LS" "Dana M220 Bloqueo del eje HD"	"Dana M220 Bloqueo del eje HD"
Cumplimiento de la normativa sobre emisiones	Euro 6d-Final		Euro 6d-Final	
Combustible	Híbrido enchufable de gasolina		Gasolina	
Potencia máxima (CV/kW/rpm)	380 / 280 / 5250		272 / 200 / 5250	
Par máximo (Nm/rpm)	637 / 3000		400 / 3000	
Emisiones CO (g/km) combinadas	73,5*	90,6*	250*	269*
Autonomía eléctrica (km) combinada	42,1*	37,6*	-	-
Autonomía eléctrica (km) ciudad	55,3*	46,1*	-	-
Consumo de combustible (L/100km) combinado	3,26*	4,02*	10,4*	11,4*
Rendimiento (0-100 Km/h) (seg)	6,5	6,5	7,6	7,6
Velocidad máxima (km/h)	177	156	180	159
Volumen de carga detrás de la 2ª fila (l)	533		533	
Volumen total de carga detrás de la 1ª fila hasta el techo (l)	2050		2050	
Capacidad del depósito de combustible (l)	65		81	
Capacidad bruta de la batería (kWh)	17,3		-	

*Datos previos a la homologación Consumo de combustible Jeep., Wrangler 4xe Híbrido Enchufable (l/100 km): 3,5 - 4,1; CO₂ (g/km): 91-73, según la Directiva de la UE 1999/94. Valores de homologación determinados según el ciclo combinado WLTP, en base al cual se actualizan los vehículos nuevos a partir del 31 de marzo de 2023. Los valores indicados son a efectos comparativos. Consumo de combustible Jeep, Wrangler Gasolina (l/100 km): 10,4 - 11,4; Emisiones de CO₂ (g/km): 269-250, según la Directiva 1999/94 de la UE. Valores de homologación determinados según el ciclo combinado WLTP, en base al cual se actualizan los vehículos nuevos a partir del 31 de marzo de 2023. Los valores indicados son a efectos comparativos.

		SAHARA con techo duro	RUBICON con techo duro
	GRIS EARL	No disponible	880€
	BIKINI <small>(disponible sólo en gasolina)</small>	No disponible	880€
	HIGH VELOCITY	No disponible	880€
	ZINITH	880€	880€
	AZUL HYDRO	880€	880€
	GRANITE CRYSTAL	No disponible	880€
	VERDE SARGE	880€	880€
	ROJO FIRETRACKER	Estándar	Estándar
	BLANCO BRILLANTE	880€	880€
	NEGRA	880€	880€

		TIPO	SAHARA	RUBICON
	LLANTAS MECANIZADAS DE ALUMINIO DE 17" (43 CM) CON EMBELLECEDORES NEGROS	MT (marcado M+S)	No disponible	Estándar (Híbrido enchufable 4xe) Opcional (Gasolina)
		A/T (marcado M+S) Neumático de invierno	No disponible	Opcional
	CARA MECANIZADA DE 17" (43 CM) DE ALUMINIO PINTADO DE BOLSILLO DE BRILLO MEDIO - CON ALMOHADILLA AZUL	MT (marcado M+S)	No disponible	Estándar (gasolina)
		A/T (marcado M+S) Neumático de invierno	No disponible	Opcional
	CARA MECANIZADA DE ALUMINIO DE 18" (45,7 CM) PINTADA EN GRIS BÁLTICO	MT (marcado M+S)	Estándar	No disponible
		A/T (marcado M+S) Neumático de invierno	Opcional xxx € (Gasolina)	No disponible
	CARA MECANIZADA DE ALUMINIO DE 18" (45,7 CM) PINTADA EN GRIS BÁLTICO	MT (marcado M+S)	Opcional xxx € (Gasolina)	No disponible
		A/T (marcado M+S) Neumático de invierno	Opcional xxx € (Gasolina)	No disponible
	CARA MECANIZADA DE ALUMINIO DE 20" (50,8 CM) PINTADA EN GRIS BÁLTICO	A/T (marcado M+S) Neumático de invierno	Opcional xxx € (4xe Híbrido Enchufable)	No disponible

	SAHARA	RUBICON
 <p>ASIENTOS TAPIZADOS MCKINLEY AJUSTABLES ELÉCTRICAMENTE VYNIL</p>	Estándar	No disponible
 <p>ASIENTOS DE CUERO NAPA AJUSTABLES ELÉCTRICAMENTE (PETROL)</p>	No disponible	Estándar
 <p>ASIENTOS DE CUERO NAPA AJUSTABLES ELÉCTRICAMENTE (4XE HÍBRIDO ENCHUFABLE)</p>	No disponible	No disponible



MY ASSISTANT

Para recibir alertas y asistencia en caso de accidente o avería de tu Jeep.



MY REMOTE

Para encontrar y controlar tu Jeep, en todo momento y en cualquier lugar.



MY CAR

Para controlar y cuidar tu Jeep.



MY NAVEGATE*

Para recibir información en tiempo real sobre las condiciones del tráfico, el tiempo y los radares fijos a lo largo de tu ruta.



MY E-CHARGE**

Para gestionar todas las operaciones de carga en estaciones públicas o en tu Wallbox privada.



MY WI-FI***

Navega por Internet y conecta varios dispositivos a tu Jeep, al mismo tiempo.



MY ALERT***

Recibir ayuda y asistencia en caso de robo y recuperación de tu Jeep.



MY GESTOR DE FLOTAS***

Solución para la gestión de tu flota que garantiza un control absoluto sobre las actividades, el estado del servicio, el mantenimiento y la asistencia.

 Descarga la aplicación móvil Jeep, o visita la página web oficial de Jeep, para beneficiarte de todos los servicios.

* Sólo disponible en Radio Uconnect 8.4" Navi.

** Sólo disponible en las versiones híbridas enchufables 4xe.

*** Servicios opcionales.



CUADRO DE INSTRUMENTOS DE 7" (17,8 CM)

CONEXIÓN PERSONALIZADA

El cuadro de instrumentos está equipado con una pantalla LED de transistores de película fina de 7" (17,8 cm) disponible. Esto permite configurar la información de más de 100 maneras, incluyendo el medio que se está reproduciendo, la presión de los neumáticos o la lectura digital de la velocidad.



TRANSMISIÓN AUTOMÁTICA DE 8 VELOCIDADES

El motor de gasolina del Jeep® Wrangler 4xe Híbrido Enchufable está asociado a una transmisión automática TorqueFlite de ocho velocidades y gran capacidad de par, que proporciona cambios de marcha rápidos y nítidos tanto en condiciones de conducción normales como de alto rendimiento. Ideal en cualquier terreno.



SELECTOR DE MODO HÍBRIDO

ELIJA UNO DE LOS TRES MODOS DE CONDUCCIÓN.

HÍBRIDO: utiliza de forma inteligente ambos motores para maximizar la eficiencia.

ELÉCTRICO: sólo utiliza el motor eléctrico para emisiones cero.

E-SAVE: sólo utiliza el motor eléctrico para conseguir cero emisiones.



SISTEMA DE INFOENTRETENIMIENTO UCONNECT™ NAV

El nuevo Wrangler Sahara introduce la nueva generación del sistema de infoentretenimiento Uconnect™ NAV con pantalla táctil de 12,3" (31 cm), que integra un completo sistema de navegación y el máximo nivel de conectividad móvil gracias a las funciones Apple CarPlay® y Android Auto™.



TOMA ELÉCTRICA ESTÁNDAR*

Carga el vehículo con el cable estándar en cualquier lugar donde haya una toma eléctrica doméstica.



WALLBOX*

Wallbox es la forma más práctica e inteligente de recargar tu vehículo en casa. Te permitirá realizar una carga completa en 4 horas (2,3 kW de potencia). La instalación no requiere la intervención de personal especializado. También puedes programar la recarga en función de tus necesidades a través del sistema Uconnect™ o de la aplicación móvil.



CARGA PÚBLICA*

Utiliza las estaciones de carga públicas para recargar la batería cuando estés de viaje (tiempo medio de carga: 1 hora y 40 minutos gracias a una potencia de 7,4 kW).

*Sólo disponible en las versiones híbridas enchufables 4xe.



**ÚNETE A JEEP WAVE®.
TE ESPERA UN MUNDO DE VENTAJAS.**

Al comprar un vehículo de la marca Jeep®, quedarás automáticamente inscrito en el Jeep Wave®, un programa de fidelización de primera calidad.

diseñado para ofrecer el mejor servicio y asistencia a quienes adquieran un vehículo nuevo de la gama Jeep®.

2 AÑOS DE MANTENIMIENTO GRATUITO

Al comprar un nuevo vehículo Jeep®, puedes beneficiarte de una programación gratuita servicio durante 2 años. Las citas de servicio programadas son completadas al más alto nivel de experiencia por nuestros técnicos Jeep®, especialmente formados. Simplemente diríjete a cualquier concesionario Jeep®, autorizado.



ATENCIÓN AL CLIENTE DEDICADA

Puedes contar con asistencia en carretera 24 horas al día, 7 días a la semana, así como con el exclusivo servicio de Atención al Cliente Jeep®, disponible de 9 a 18 horas. Dónde nuestro equipo de agentes formados por expertos podrá responder a cualquier pregunta y devolverle en la carretera.



EXPERIENCIA EN LA JUVENTUS

Vive la Juventus desde la perspectiva Jeep®, uniéndote a la comunidad Jeep Wave® y recibe promociones y ofertas exclusivas, así como como la posibilidad de ganar experiencias únicas en las que participen tus jugadores favoritos de la Juventus.



ACCESO DIRECTO A MOPAR®, E-STORE

Con la compra de tu nuevo Jeep®, recibirás mantenimiento gratuito en los centros de servicio autorizados Jeep®, durante los primeros 24 meses, incluyendo las dos primeras revisiones rutinarias realizadas por técnicos certificados Jeep®. Todos los servicios están disponibles en cualquier Concesionario Jeep®.

Jeep®

Este folleto es una publicación de FCA. Todas las ilustraciones y especificaciones de los productos se basan en la información vigente en el momento de la aprobación de la publicación. FCA se reserva el derecho a realizar cambios de vez en cuando, sin previo aviso ni obligación, en precios, especificaciones, colores, materiales, y a cambiar o descatalogar modelos, que se consideren necesarios a efectos de mejora del producto o por razones de diseño y/o marketing. Las imágenes son puramente indicativas.

Jeep, es una marca registrada de FCA US LLC.

10/2023 - VERSIÓN WEB